

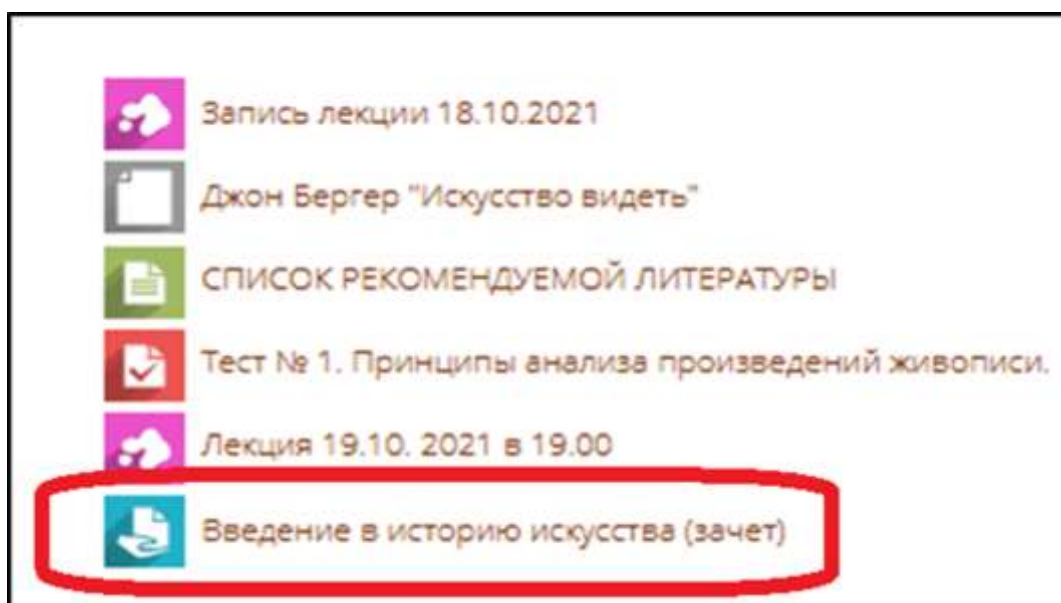
## Загрузка выполненной работы через систему ЭОС

После ознакомления с материалом по курсу (дисциплине) приступайте к выполнению практических или контрольных заданий.

Выполненные работы в виде файлов в формате doc, docx, PDF, jpeg загрузите в систему в соответствии с темой задания.

Для этого:

Перейдите в Раздел (Секцию) № .... «Практическое задание» / «Зачет» / «Контрольная работа» / т.п. со значком ----->



ДАЛЕЕ:

Скачайте файл с заданием (Рис. 1).

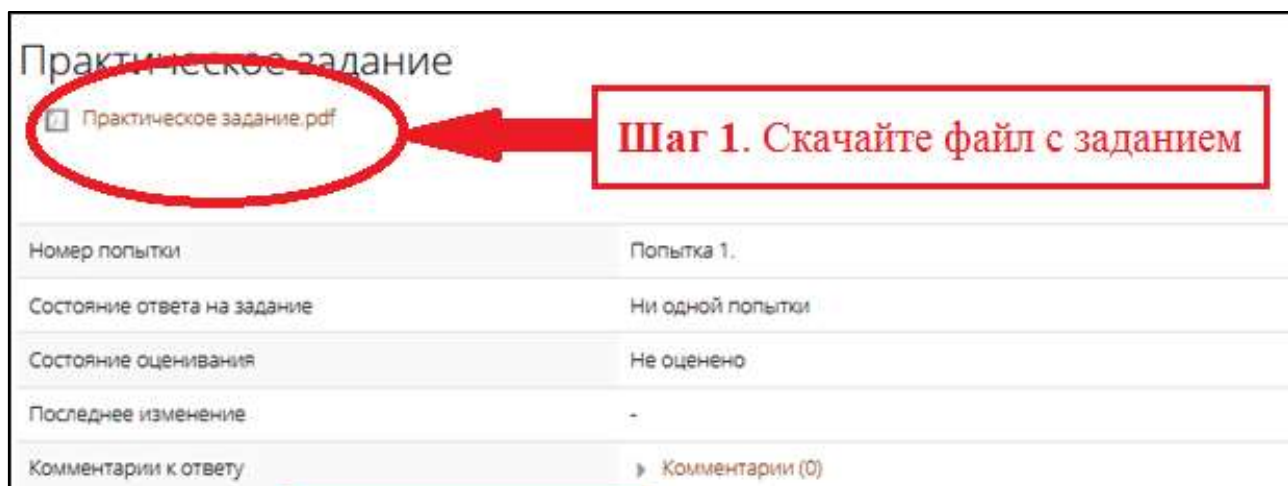


Рис. 1

После того, как задание выполнено и оформлено, его нужно загрузить в систему:

**Шаг 1.** Для загрузки выполненной работы перейдите по ссылке «Добавить ответ на задание» (см. рис.2):

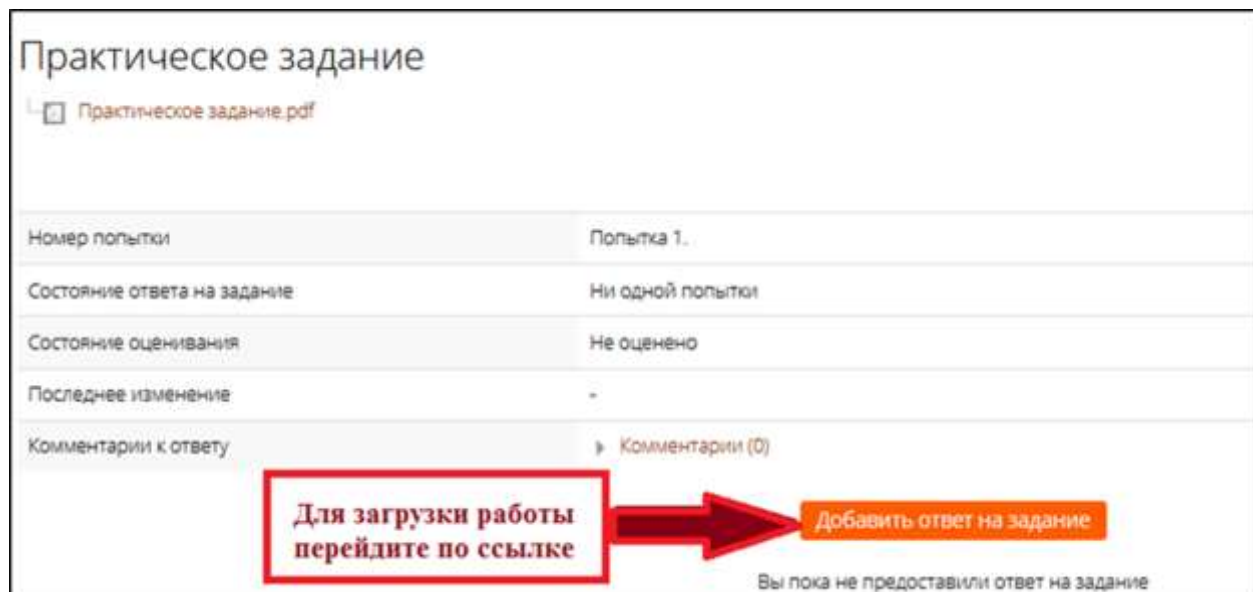


Рис.2

**Шаг 2.** Загрузите файл с выполненной практической работой в окно «Ответ в виде файла» (см. рис. 3 и 4).

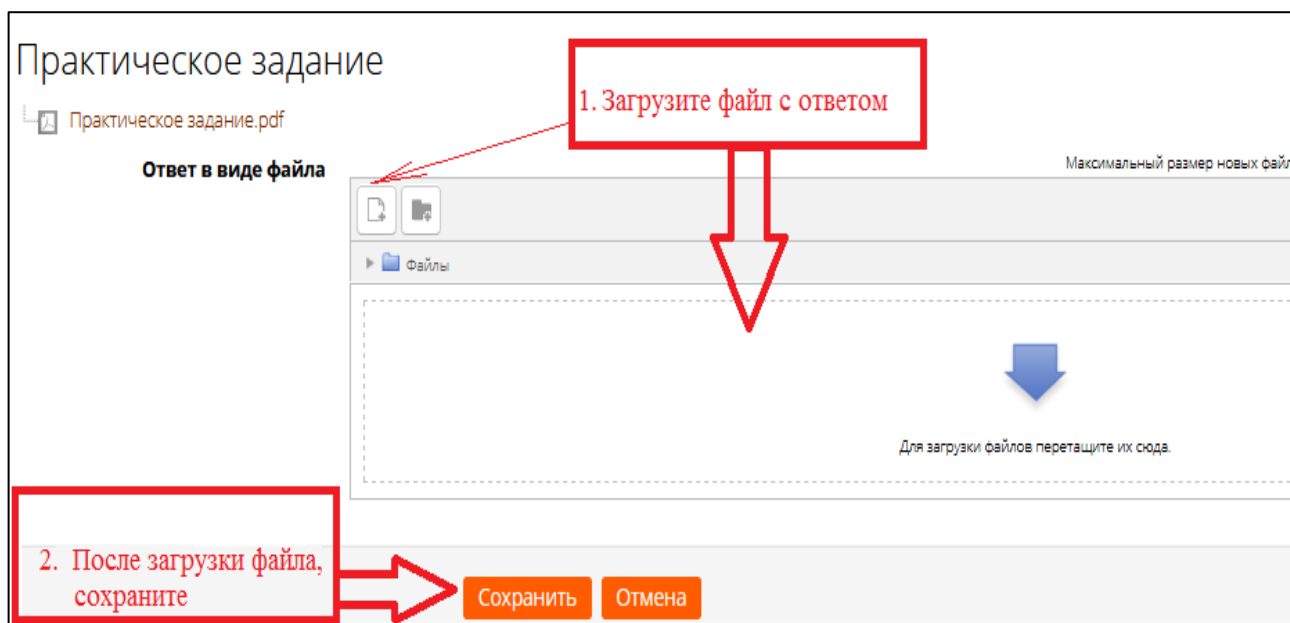


Рис. 3

### Шаг 3. После загрузки файла нажмите кнопку «Сохранить» (Рис. 4):

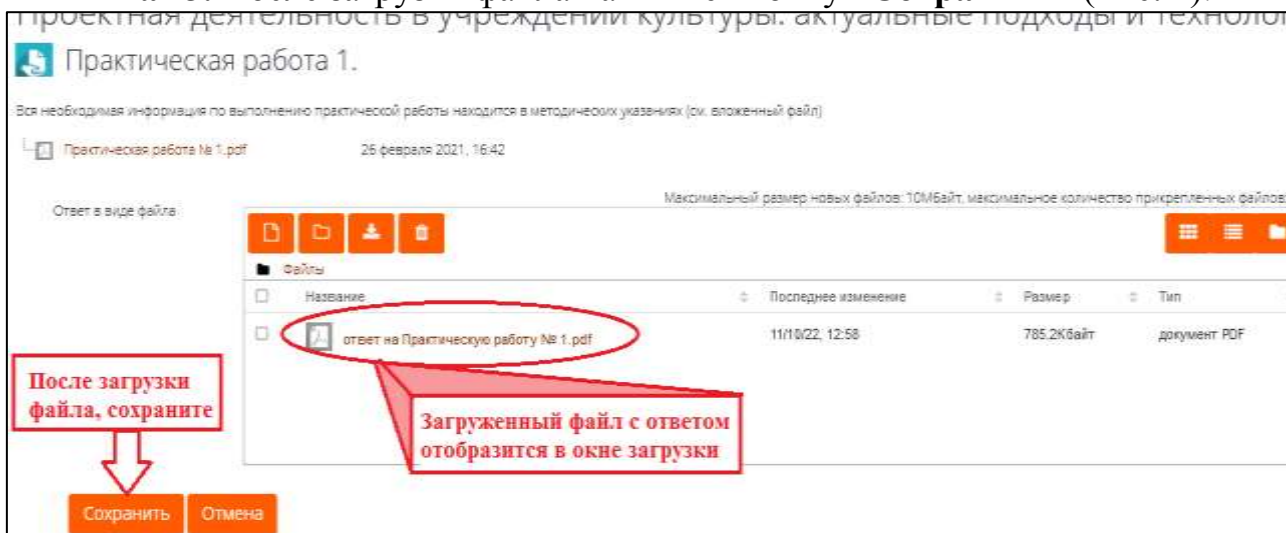


Рис. 4

После загрузки файла с ответом, его можно заменить или редактировать при необходимости (Рис.5).

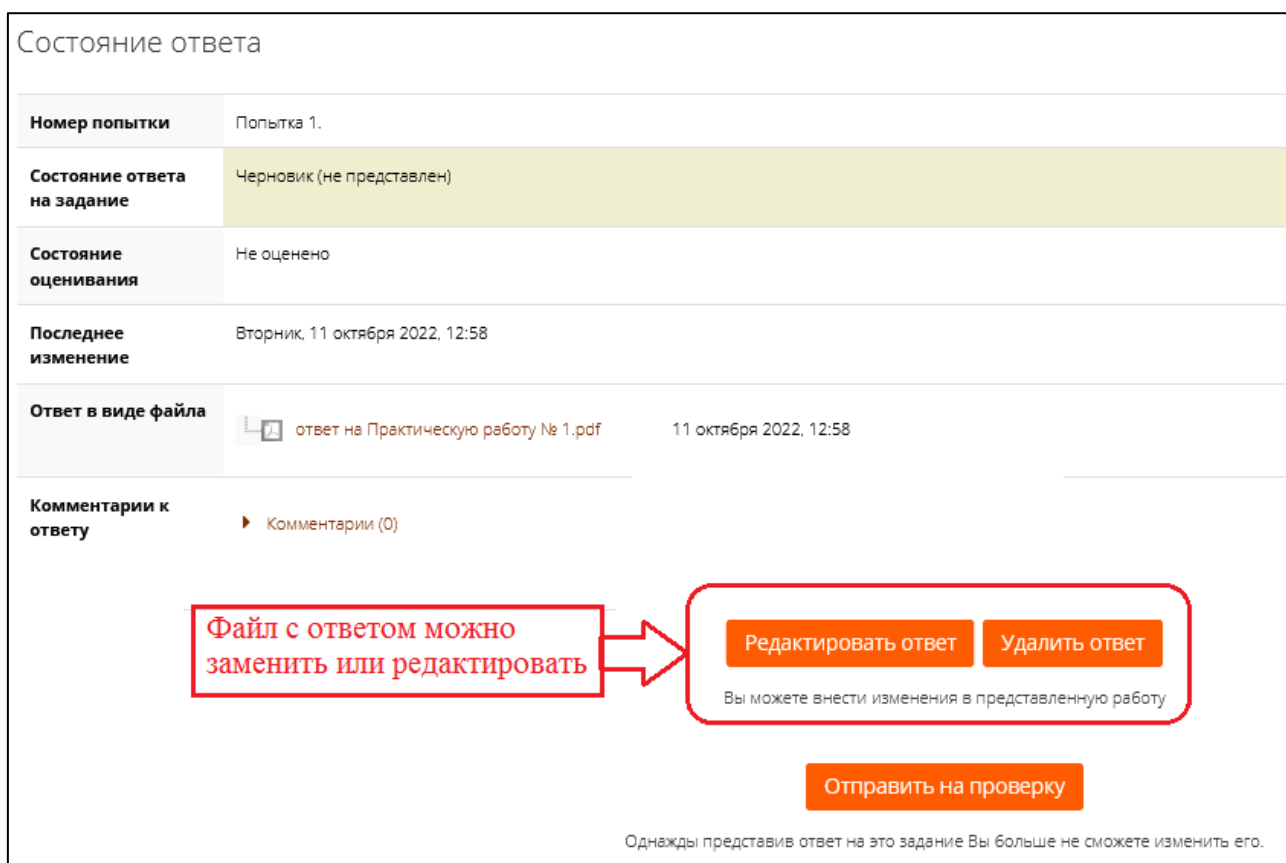



Рис.5.

**Шаг 4.** Если Вы уверены что ответ готов, его надо отправить на проверку, для этого нажмите кнопку «Отправить на проверку» (Рис. 6).

Состояние ответа

Номер попытки	Попытка 1.	
Состояние ответа на задание	Черновик (не представлен)	
Состояние оценивания	Не оценено	
Последнее изменение	Вторник, 11 октября 2022, 12:58	
Ответ в виде файла	 ответ на Практическую работу № 1.pdf	11 октября 2022, 12:58

Комментарии к ответу

▶ Комментарии (0)

[Редактировать ответ](#) [Удалить ответ](#)

Вы можете внести изменения в представленную работу

**Если Вы уверены что ответ готов, отправьте его на проверку** → [Отправить на проверку](#)

Однажды представив ответ на это задание Вы больше не сможете изменить его.

Рис. 6.

- После отправки выполненной работы на проверку, происходит переход на страницу подтверждения отправки ответа - отправку работы необходимо подтвердить, для этого поставьте галочку в клетку и нажмите кнопку «Продолжить» (Рис. 7):

Практическая работа 1.

Вся необходимая информация по выполнению практической работы находится в методических указаниях (см. вложенный файл)

Подтвердить отправку ответа

Это мой собственный ответ на задание, кроме случаев, когда подтверждено использование ответов других людей.

Вы уверены, что хотите представить свою работу для оценивания? Вы больше не сможете изменить свой ответ.

[Продолжить](#) [Отмена](#)

**1. В клетку нужно поставить галочку**

---

Практическая работа 1.

Вся необходимая информация по выполнению практической работы находится в методических указаниях (см. вложенный файл)

Подтвердить отправку ответа

Это мой собственный ответ на задание, кроме случаев, когда подтверждено использование ответов других людей.

Вы уверены, что хотите представить свою работу для оценивания? Вы больше не сможете изменить свой ответ.

[Продолжить](#) [Отмена](#)


**Для подтверждения отправки выполненной работы, нажмите кнопку "Отправить"**

**2.**

Рис.7.

- Если все шаги выполнены, появляется страница статуса отправки (Рис.8):

Вся необходимая информация по выполнению практической работы находится в методических указаниях (см. вложенный файл)

 Практическая работа № 1.pdf 26 февраля 2021, 16:42

### Состояние ответа


<b>Номер попытки</b>	Попытка 1
<b>Состояние ответа на задание</b>	Отправлено для оценивания
<b>Состояние оценивания</b>	Не оценено
<b>Последнее изменение</b>	Вторник, 11 октября 2022, 13:00
<b>Ответ в виде файла</b>	 ответ на Практическую работу № 1.pdf 11 октября 2022, 12:58
<b>Комментарии к ответу</b>	▶ Комментарии (0)


Рис. 8

- После проверки работы преподавателем, она будет оценена (Рис. 9) или отправлена на доработку (в этом случае активируется возможность повторного добавления ответа на задание (Рис. 10)):

практика

пробная

### Состояние ответа

<b>Состояние ответа на задание</b>	Отправлено для оценивания
<b>Состояние оценивания</b>	Оценено
<b>Последнее изменение</b>	Понедельник, 25 октября 2021, 14:14
<b>Ответ в виде файла</b>	 Инструкция_Загрузка выполненной работы через систему ЭОС.pdf 4 октября 2021, 10:51
<b>Комментарии к ответу</b>	▶ Комментарии (0)

### Отзыв

<b>Оценка</b>	100,00 / 100,00
<b>Оценено в</b>	Понедельник, 25 октября

Рис.9.

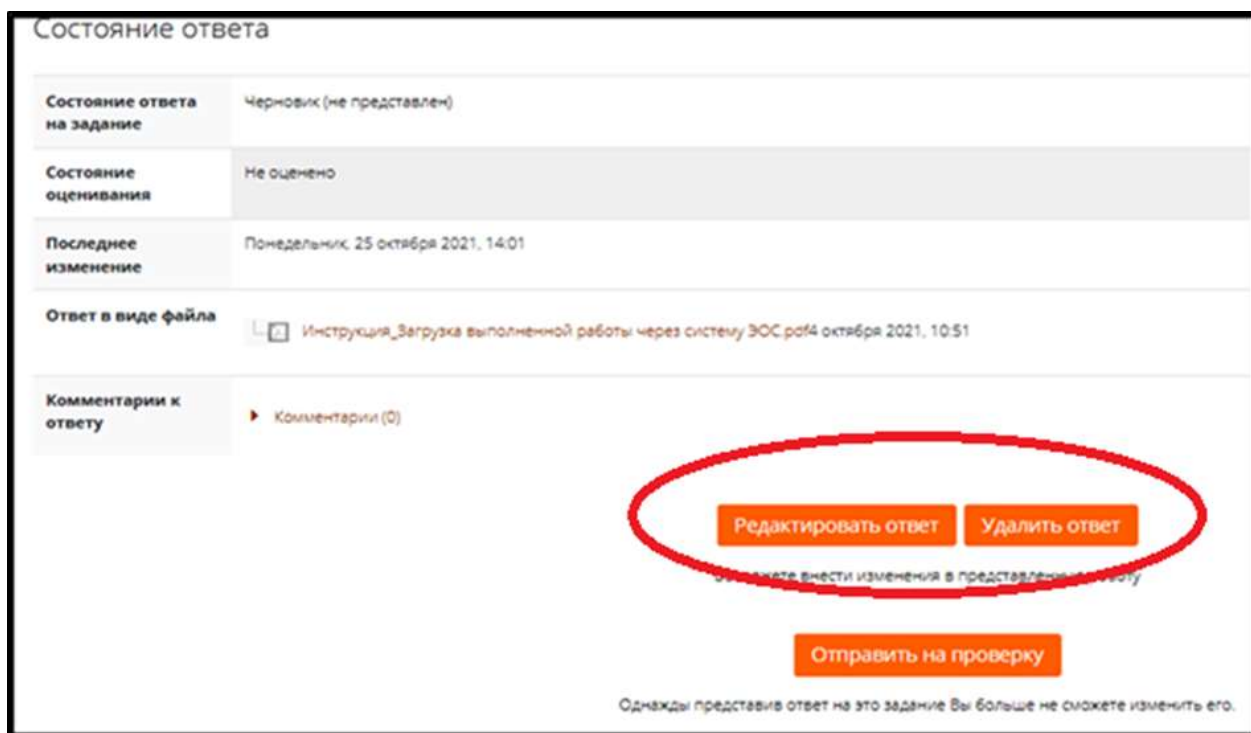


Рис. 10.

## РЕЗУЛЬТАТЫ АТТЕСТАЦИИ ПО КУРСУ

Результаты по курсу в целом можно увидеть через функцию «Оценки», нажмите на ссылку «**Оценки**» (Рис11):

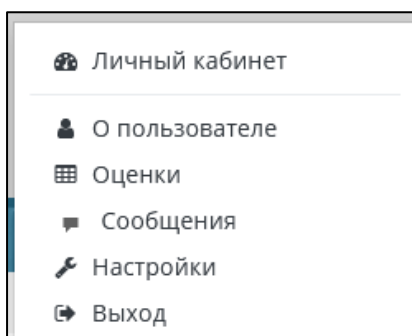








Рис.11

Откроется страница «Курсы, на которых я учусь» с оценкой (Рис12), для просмотра подробных оценок по темам, нажмите на название курса:

ИМЯ ИМЯ	
Курсы, на которых я учусь	
Название курса	Оценка
Продвижение информационных продуктов и услуг библиотеки в электронной среде	97,69

Рис.12.

Подробный результат оценивания по курсу\*:

Элемент оценивания	Рассчитанный вес	Оценка	Диапазон	Проценты	Отзыв	Вклад в итог курса
 Курс						
 Лекция пробная	0,00 % ( Пусто )	-	0-100	-		0,00 %
 Пробный вебинар	50,00 %	95,38	0-100	95,38 %		47,69 %
 практика	50,00 %	100,00	0-100	100,00 %	зачтено	50,00 %
 лекция 1	0,00 % ( Пусто )	-	0-100	-		0,00 %
 Итоговая оценка за курс Простое среднее взвешенное оценок.	-	97,69	0-100	97,69 %		-

\*После отчисления слушателя не доступно.